

Werken met Machtiging

Inloggen voor iemand anders

met

DigiD of eHerkenning

Inloggen voor iemand anders

Gemachtigd worden, werken met de machtigingscode.

M.b.v. een machtiging Inloggen bij:

- Mijn Belastingdienst
- Mijn toeslagen

Eerst de machtiging regelen bij de dienst **DigiD Machtigen**
<https://machtigen.digid.nl/> **“Aanvragen”**

Kies: gemachtigd worden = > machtigingscode aanvragen

Inloggen met uw eigen DigiD of de eHerkenning3.

Machtigen

Beter voor elkaar

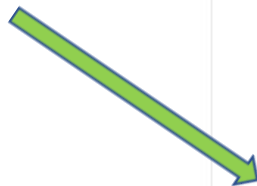


Ik laat mijn zaken regelen

door iemand anders

Iemand machtigen

06-01-2023



Ik ga zaken regelen

voor een ander

Gemachtigd worden

Machtigen rw

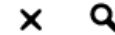
**Heeft u een machtigings-
code ontvangen?**

Machtiging activeren




Gemachtigd worden

Waar wilt u zaken gaan regelen voor iemand anders?



Sorteer op: **Meest gevraagd** | [Alfabetisch](#)

Belastingdienst 

Belastingdienst/Toeslagen 

Hier kunt u de volgende zaken regelen voor iemand anders:

- Inkomstenbelasting en toeslagen
- Mijn toeslagen

Volgende >



**Machtigen**

Iemand machtigen

Gemachtigd worden

Machtiging activeren

Mijn machtigingen

Hulp & contact

[Gemachtigd worden](#)

Belastingdienst/Toeslagen

Hier kunt u de volgende zaken regelen voor iemand anders

Inkomstenbelasting en toeslagen

Zaken regelen in Mijn Belastingdienst (inkomstenbelasting) en Mijn toeslagen. De gemachtigde heeft inzage in gegevens die bekend zijn bij Belastingdienst en Toeslagen (zoals inkomen, kinderopvang en huur). Berichten inzien in de Berichtenbox van MijnOverheid (mits de gemachtigde inlogt met Digid). [Lees verder ...](#)

**Gemachtigd worden**

U gaat dit regelen voor een ander

**Machtigen**[Iemand machtigen](#)[Gemachtigd worden](#)[Machtiging activeren](#)[Mijn machtigingen](#)[Hulp & contact](#)[Terug](#)

Inkomstenbelasting en toeslagen



Let op: Log altijd in met uw eigen inloggegevens, nooit met de inloggegevens van iemand anders!

**Inloggen met DigiD****Inloggen met eHerkenning** Voor bedrijven



Veel gestelde vragen | C

Inloggen voor:

eHerkenning

Logius

DigiD Machtigen

Gebruikersnaam en wachtwoord



- ➔ [Gebruikersnaam of wachtwoord vergeten](#)
- ➔ [Nog geen eHerkenning? Vraag hier aan](#)

Volgende

Smartcard of USB-token





Volgende

Inloggen voor:

Logius

DigiD Machtigen

Your one-time SMS code

-  Send a new code via SMS
-  Call me and read the code

Volgende

Gemachtigd worden

Ik ga zaken regelen voor een ander

Voor wie wilt u aan de slag?

Burgerservicenummer van degene voor wie u zaken gaat regelen

Geboortedatum van degene voor wie u zaken gaat regelen

Dag Maand Jaar

<input type="text" value="dd"/>	<input type="text" value="mm"/>	<input type="text" value="jjjj"/>
---------------------------------	---------------------------------	-----------------------------------

[< Vorige](#)

[Volgende >](#)

U wilt gemachtigd worden voor:

Inkomstenbelasting en toeslagen

[Toon toelichting](#)

Wanneer wilt u aan de slag?

Kies de periode waarin de machtiging geldig is

- Een maand: tot en met 06-02-2023
- Een jaar: tot en met 06-01-2024
- Maximale periode: tot en met 31-12-2024
- Kies zelf een start- en einddatum

[< Vorige](#)

Stoppen

Volgende >

U wilt gemachtigd worden voor:

Inkomstenbelasting en toeslagen

[Toon toelichting](#)



De machtiging is aangevraagd.

De persoon die u gaat helpen moet nu akkoord gaan. Dit kan op 2 manieren.

Manier 1: Online akkoord gaan

Wilt u meteen aan de slag? Vraag dan aan de persoon die u gaat helpen om online akkoord te gaan. Verstuur een email met uitleg.

Bericht maken


Manier 2: Akkoord gaan met de brief

Kan of wil de ander niet inloggen bij DigiD Machtigen? Geen probleem. Hij of zij krijgt binnen 3 werkdagen een brief thuis. In deze brief staat een machtigingscode. Met die code kunt u de machtiging activeren.

De aanvraag bekijken

Alle gegevens over uw aanvraag kunt u bekijken in [Mijn machtigingen](#).

Nog een machtiging aanvragen



*Omslachtig,
wel direct beschikbaar.
Klant moet zelf
inloggen met DigiD.
En dan kijken bij
mijn machtigingen:
Hier staat de code.*



*Eenvoudig,
even op
de brief
wachten.*

Opmerkingen

- De machtiging wordt **gekoppeld** aan de login waarmee u inlogt.
- Dit kan zijn uw eigen DigiD of de eHerkenning van de Bond.
- De codes die vanuit de BD worden verstuurd, of uit een telefonische aanvraag zijn **nog niet** aan een login **gekoppeld**.
- Daar ontstaat de koppeling pas bij het activeren.
- Na activatie kan een andere login kan niets meer met de code.
- Onder eHerkenning, van dezelfde organisatie, **kan men wel elkaars machtiging gebruiken:**

Werk overnemen.

Machtigingsvarianten

De volgende machtigingen worden veel gebruikt:

- De combinatiemachtiging:
Inkomstenbelasting en Toeslagen, meerjarig
- Inkomstenbelasting (voor alle jaren)
- Inkomstenbelasting per kalenderjaar
- Toeslagen (dat zijn altijd de jaren die lopen)
- De nabestaandenmachtiging (geen ervaring, omslachtig).
Deze machtiging kan alleen gebruikt worden met de burger -
burger machtiging.

<https://www.belastingdienst.nl/wps/wcm/connect/nl/na-een-overlijden/>

Wel of niet nieuwe een machtigingscode?

*In 2022 zijn er door de Belastingdienst **meerjaren** machtigingen afgegeven, voor alleen de inkomstenbelasting.*

Hierdoor zullen veel van onze klanten voor 2023

geen nieuwe code ontvangen.

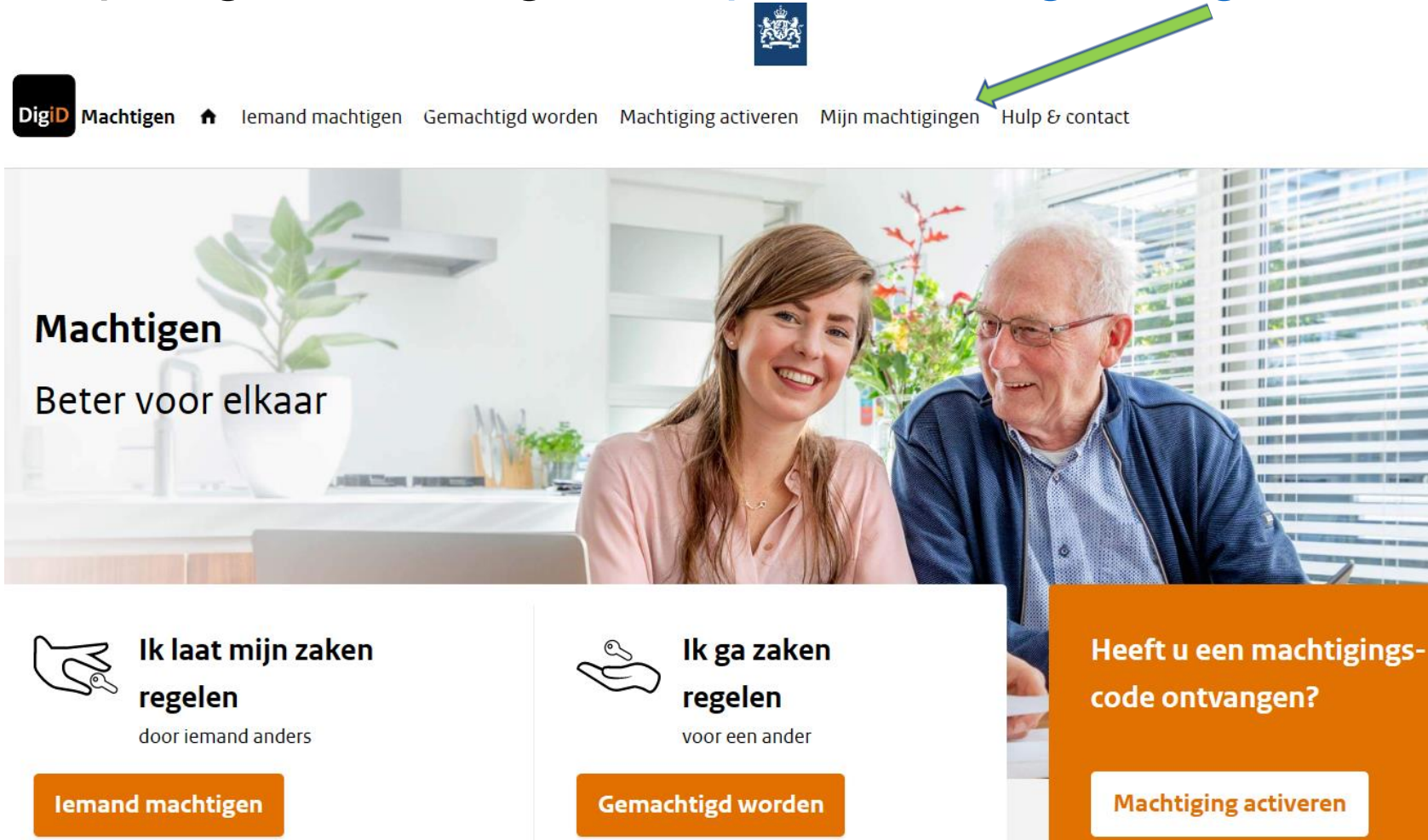
Immers de persoon die u helpt heeft al een meerjaren machtiging.


U kunt de **status** van uw machtigingen **zelf nagaan**.

Zowel voor de aan DigiD- als de aan eHerkenning gekoppelde.


Machtigingen inzien, case DigiD


Inloggen op DigiD Machtigen: <https://machtigen.digid.nl/>



DigiD Machtigen  Iemand machtigen Gemachtigd worden Machtiging activeren **Mijn machtigingen** Hulp & contact

Machtigen
Beter voor elkaar

 **Ik laat mijn zaken regelen**
door iemand anders
Iemand machtigen

 **Ik ga zaken regelen**
voor een ander
Gemachtigd worden

Heeft u een machtigingscode ontvangen?
Machtiging activeren

Machtigingen inzien, case DigiD

Inloggen op DigiD Machtigen: <https://machtigen.digid.nl/>

Tab: Mijn machtigingen: Inloggen met uw DigiD

Zie:

- a) Uw **eigen** gegeven machtigingen, o.a. snel de code zien,
- b) Uw machtigingen om **zaken voor iemand anders** te regelen.

Zie:

- **Actief** en vervallen
- **Waarvoor:** Inkomstenbelasting en of Toeslagen
- **De Vervaldatum . . . meerjarig?**

U kan het overzicht opslaan als PDF. Zie: naam en het waarvoor: inkomstenbelasting en, of toeslagen, helaas niet de vervaldatum.



Machtigingen inzien, case eHerkenning

Inloggen op DigiD Machtigen: <https://machtigen.digid.nl/>

Tab: **Mijn machtigingen**: Inloggen met uw eHerkenning



[Inloggen](#) [Mijn machtigingen](#) [Hulp & contact](#)

 Katholieke Bond van en voor Ouderen in de provinci 

Mijn machtigingen

Van welke persoon wilt u de machtigingen zien?

Vul het burgerservicenummer (BSN) in

BSN controleren

Machtigingen inzien, case eHerkenning

Lijst, alle machtigingen van deze BSN:

Actief en Vervallen

➤ Waarvoor

- Inkomstenbelasting
- Toeslagen

➤ De Vervaldatum

Om zaken voor BSN [REDACTED] te regelen

Actief (5)

Nog niet actief (0)

Vervallen (0)

Waarvoor is de machtiging	Vertegenwoordigde	Einddatum geldigheid	
Inkomstenbelasting	[REDACTED]	31-12-2024	>
Mijn toeslagen	[REDACTED]	30-12-2024	>
Inkomstenbelasting over 2020	[REDACTED]	31-12-2024	>
Inkomstenbelasting over 2018	[REDACTED]	31-12-2024	>
Inkomstenbelasting over 2017	[REDACTED]	31-12-2023	>

Fiscaal partnerschap, 1 of 2x code nodig?

De **fiscaal partner**, heeft die **ook** een machtiging nodig?

- ❖ **Ja** als de partner ook aangifte doet (als het moet), of
- AOW + aanvullend pensioen aanwezig is: terugkrijgen.
- Er zaken te verdelen zijn: aftrek/bijtelling.

Wanneer de partner **alleen AOW** heeft en er verder **niets extra's** te halen-, brengen- of verdelen valt, **dan kan het zonder 2^e**.

Het programma vraagt dan aan het eind om het inkomen partner.

In principe gewoon voor beiden aangifte doen.

Dan 2x machtigingscode nodig: aanvragen, activeren.

De Belastingdienst *[Hand-out 15-12-2022, p-17/28]*

Machtigingscode

*Een veel gestelde vraag is ook hoe het in 2023 gaat met de machtigingscodes. Vorig jaar is voor de start van de aangiftecampagne een meerjarenmachtiging IH verstuurd. Als u deze machtiging heeft gebruikt is een nieuwe machtigingscode niet nodig en zal de hulpvrager deze ook niet ontvangen. Dit betekent dat heel veel mensen geen brief met een machtigingscode gaan ontvangen, omdat zij een nog lopende machtiging hebben. Als u voor deze mensen inlogt ziet u automatisch de lopende machtigingen staan. Wie vorig jaar telefonisch een code voor het kalenderjaar 2021 heeft aangevraagd ontvangt voor 2022 automatisch een nieuwe code. **Mensen die zelf** een code hebben aangevraagd of **voor wie digitaal** een code is aangevraagd ontvangen **niet** automatisch een brief met een code. Zij kunnen op dezelfde wijze een aanvraag doen. (behalve bij een meerjarenmachtiging, dan is het niet nodig)*

Machtiging Activeren

<https://machtigen.digid.nl/>

Wijst zichzelf,
inloggen met uw eigen DigiD of eHerkenning.

Gebruikt ook ? Niveau3: vraagt wel om een SMS code!

Hopelijk staan uw eHerkenning “instellingen” goed.
De afgelopen jaren was het niet direct werkend . . .

Ervaring begin januari: *tot op heden werkt bij mij alles!*

Machtiging gebruiken

Bij de betreffende Dienst inloggen:

- Met uw eigen DigiD of eHerkenning.

Beperking: Inloggen op basis van een machtiging kan alleen met dezelfde login zoals bij het aanvragen/activeren is gekoppeld!

Wij zien verschillende mogelijkheden:

- Er moet een BSN ingevoerd worden,
- U moet kiezen uit een lijst van BSN's,
- U ziet lijst met namen voor wie u gemachtigd bent.

Hoe het nu weer werkt? . . . Dat is ieder jaar weer een verrassing.

Dit was machtigen

Dank voor uw aandacht,

Succes.